

SAMSUNG

EHS Mono R290

Nové řešení pro
vytápění

samsung.com/climate



Nové chladivo R290

Hodnota GWP pouze 3




**Vysoká teplota
topné vody až 75°C**



Tichý provoz








4-stupňový tichý režim
až 35dB(A)



SmartThings Energy

Po připojení přes Wi-Fi adaptér
spravujete funkce vzdáleně

Technické parametry

Venkovní Jednotka	Vnitřní Jednotka	Ovladače/Interface					
 <p>5.0/8.0kW (R290) 12.0/16.0kW (R290)</p>							
		ClimateHub (200/260L)	Mono Řídicí Sada	Wi-Fi Kit	Kabelový Dálkový Ovladač	Dotykový ovladač	DMS2.5

			AE050CXVDEK	AE080CXVDEK	AE120CXVDEK	AE160CXVDEK	AE080CXVDEK	AE120CXVDEK	AE160CXVDEK
Výkon									
Výkon*	Vytápění (A7/W35)	kW	5.0	8.0	12.0	16.0	8.0	12.0	16.0
	Chlazení (A35/W18)	kW	5.0	8.0	12.0	14.0	8.0	12.0	14.0
Parametry									
Teplota Výstupní Vody	Vytápění	°C	15-75	15-75	15-75	15-75	15-75	15-75	15-75
	Chlazení	°C	5-25	5-25	5-25	5-25	5-25	5-25	5-25
Účinnost	SCOP třída (35°C)		A+++	A+++	A+++	A+++	A+++	A+++	A+++
	SCOP třída (55°C)		A++	A++	A++	A++	A++	A++	A++
Hladina Akustického Tlaku**	Normalní	dB(A)	41	45	47	51	45	47	51
	Tichý Režim	dB(A)	35	35	35	35	35	35	35
Provozní Rozsah	Vytápění	°C	-25-35	-25-35	-25-35	-25-35	-25-35	-25-35	-25-35
	Chlazení	°C	10-46	10-46	10-46	10-46	10-46	10-46	10-46
Elektrické Parametry									
Napájení	Φ, V		1Φ, 220-240V, 50Hz	1Φ, 220-240V, 50Hz	1Φ, 220-240V, 50Hz	1Φ, 220-240V, 50Hz	3Φ, 380-415V, 50Hz	3Φ, 380-415V, 50Hz	3Φ, 380-415V, 50Hz
Chladivo									
Typ			R290 (GWP=3)	R290 (GWP=3)	R290 (GWP=3)	R290 (GWP=3)	R290 (GWP=3)	R290 (GWP=3)	R290 (GWP=3)
Rozměry Jednotky									
Rozměry Jednotky	D x V x H	mm	998 x 850 x 500	998 x 850 x 500	1270 x 1018 x 530	1270 x 1018 x 530	998 x 850 x 500	1270 x 1018 x 530	1270 x 1018 x 530

Dostupná nabídka, včetně kapacit a modelů, se může v jednotlivých regionech lišit. Funkce a specifikace se mohou změnit bez předchozího upozornění.

* Podmínky A2W: (vytápění) vstup/výstup vody 30 °C/35 °C, venkovní vzduch 7 °C [DB] /6 °C [WB]; (chlazení) vstup/výstup vody 23 °C/18 °C, venkovní vzduch 35 °C [DB].

** Hladina akustického tlaku se zjišťuje v bezodrazové místnosti. Hladina akustického tlaku je relativní hodnota závislá na vzdálenosti a akustickém prostředí.

Hladina akustického tlaku se může lišit v závislosti na provozních podmínkách.

Více informací o sortimentu klimatizací a tepelných čerpadel naleznete na:
www.samsung.com/climate

Copyright © 2023 Samsung Electronics Air Conditioner Europe B.V. All rights reserved. Samsung is a registered trademark of Samsung Electronics Co. Ltd. Specifications and designs are subject to change without notice and may include preliminary information. Non-metric weights and measurements are approximate. All data was deemed correct at the time of creation. Samsung is not liable for errors or omissions. Some images may be digitally altered. All brand, product, service names and logos are trademarks and/or registered trademarks of their respective owners and are hereby recognised and acknowledged.



Samsung Electronics Co., Ltd. participates in the Eurovent Certification Programme (ECP) for Air Conditioners (AC), Variable Refrigerant Flow (VRF) and Liquid Chilling Packages Heat Pump (LCP-HP). To check the ongoing validity of certification, please visit: www.eurovent-certification.com

Samsung Electronics Air Conditioner Europe B.V.
 Evert van de Beekstraat 310, 1118 CX Schiphol
 P.O. Box 75810, 1118 ZZ Schiphol
 +31 (0)8 81 41 61 00
 The Netherlands